

**Инструкция по использованию федеральной государственной
автоматизированной информационной системы
«Молодежь России» для участников**

Регистрация на федеральные, окружные, региональные, муниципальные молодежные мероприятия Федерального агентства по делам молодежи, органов исполнительной власти субъектов Российской Федерации, реализующих государственную молодежную политику, а также высших учебных заведений и некоммерческих общественных объединений происходит в федеральной государственной автоматизированной информационной системе «Молодежь России» (далее – Система).

Цель Системы:

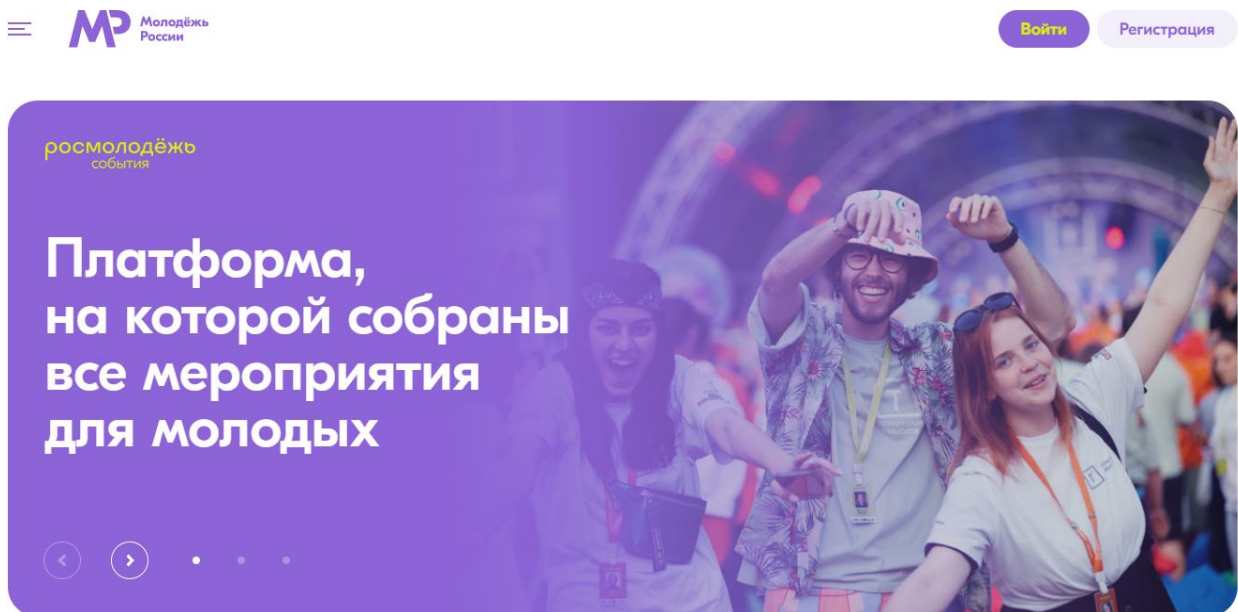
Автоматизация процессов взаимодействия молодежи с федеральными органами исполнительной власти, органами исполнительной власти субъектов Российской Федерации, органами местного самоуправления, высшими учебными заведениями, общественными объединениями и иными организациями, принимающими участие в реализации государственной молодежной политики; мониторинг, обработка и аккумулирование информации об активности реализации молодежных программ, проведении конкурсов и мероприятий в сфере государственной молодежной политики.

Задачи Системы:

- Планирование мероприятий в сфере государственной молодежной политики;
- Единая регистрация участников форумных кампаний и мероприятий, проводимых при участии органов исполнительной власти, молодежных и детских объединений;

- Поддержка молодежных общественных организаций посредством единого механизма взаимодействия;
- Учет активности пользователей Системы;
- Формирование профессиональных молодежных сообществ;
- Мониторинг реализации молодежной политики на территории Российской Федерации;
- Подготовка и формирование электронной отчетности посредством Системы.

1. Раздел «Регистрация»:



Раздел «Регистрация» позволяет участникам осуществить вход в Систему путем заполнения анкетных данных. В Системе предусмотрено два типа регистрации: **быстрая регистрация** (для участия в негрантовых мероприятиях) и **расширенная регистрация** (для участия в грантовых мероприятиях).

Быстрая регистрация происходит следующим образом:

— Выбор типа пользователя: я – гражданин России, проживающий на территории РФ; я – гражданин России, проживающий за рубежом; я – иностранный гражданин;

— Личные данные: Ф.И.О., пол, дата рождения, телефон, электронная почта;

— Заполнение пункта «Пароль»: пароль должен содержать не менее восьми символов, в том числе цифры, одну заглавную букву, одну строчную, без пробелов.

— Заполнение данных о фактическом проживании: округ, регион, населенный пункт.

— Загрузка фотографии профиля. Данная фотография будет использована при изготовлении бейджей в случае Вашего участия в Форумах, поэтому рекомендуется использование достоверной фотографии.

Также обращаем Ваше внимание, что для продолжения процедуры регистрации участник должен принять условия *правил пользователя, ознакомиться с политикой обработки и защиты персональных данных, поставив отметку напротив вопроса.*

Иллюстрация по полям для «**Быстрой регистрации**» представлена ниже.

Если вы планируете принимать участие в грантовых мероприятиях, нужно пройти полную регистрацию с заполнением паспортных данных и подтверждением аккаунта через ЕСИА

Расширенная регистрация

Я - гражданин России, проживающий на территории РФ
 Я - гражданин России, проживающий за рубежом
 Я - иностранный гражданин

Фамилия
 Имя
 Отчество

МУЖ
 ЖЕН
 Дата рождения

Телефон
 Электронная почта

Пароль
 Подтверждение пароля

Пароль должен содержать не менее 8-ми символов, в том числе цифры, одну заглавную букву, одну строчную, без пробелов.

Введите свой фактический адрес проживания:

Округ
 Регион
 Населенный пункт

Я согласен с правилами пользования

Я согласен с обработкой персональных данных

Загрузить аватар

Загруженная фотография будет использована при изготовлении бейджей в случае Вашего участия в Форумах

Зарегистрироваться

Расширенная регистрация происходит в 3 этапа. Для перехода к следующему шагу необходимо заполнение всех полей:

Шаг 1:

— Выбор типа пользователя: я – гражданин России, проживающий на территории РФ; я – гражданин России, проживающий за рубежом; я – иностранный гражданин;

— Личные данные: Ф.И.О., дата рождения, телефон, электронная почта;

— Ссылки на дополнительные аккаунты в социальных сетях;

— Загрузка фотографии участника, которая будет использована при изготовлении бейджа при участии в форуме;

— Заполнение пункта «Пароль»: пароль должен содержать не менее восьми символов, в том числе цифры, одну заглавную букву, одну строчную, без пробелов.

MP Молодёжь России

Войти Регистрация

Регистрация

Шаг 1 Регистрационные данные

Шаг 2 Личные данные

Шаг 3 Образование

Я - гражданин России, проживающий на территории РФ

Я - гражданин России, проживающий за рубежом

Я - иностранный гражданин

Фамилия

Имя

Отчество

МУЖ ЖЕН

Дата рождения

Телефон

Электронная почта

Пароль

Подтверждение пароля

Пароль должен содержать не менее 8-ми символов, в том числе цифры, одну заглавную букву, одну строчную, без пробелов.

Вконтакте

Ссылки на дополнительные аккаунты в социальных сетях Вы сможете внести в личном кабинете после прохождения регистрации в разделе 'Редактировать личные данные'

Я согласен с правилами пользования

Я согласен с обработкой персональных данных

Следующий шаг

Загрузить аватар

Загруженная фотография будет использована при изготовлении бейджей в случае Вашего участия в Форумах

— Для продолжения процедуры регистрации участник должен принять условия правил пользователя, ознакомиться с политикой обработки и защиты персональных данных, поставив отметку напротив вопроса.

Шаг 2:

— Фактический адрес проживания: округ, регион, район, населенный пункт, индекс, улица, дом, квартира;

— Паспортные данные: серия, номер, кем выдан, когда выдан, код подразделения, город, улица, дом, квартира, место рождения как в паспорте.


[Войти](#)
[Регистрация](#)

Регистрация

Шаг 1 Регистрационные данные	Шаг 2 Личные данные	Шаг 3 Образование
---------------------------------	------------------------	----------------------

Введите свой фактический адрес проживания:

Округ	Регион	Район	Населенный пункт
Индекс	Улица	Дом	Квартира

Введите паспортные данные:

Серия	Номер	Кем выдан	Когда выдан	Код подразделения
Город	Улица	Дом	Квартира	

Укажите место рождения как в паспорте

[Предыдущий шаг](#)
[Следующий шаг](#)

Шаг 3:

— Уровень образования (высшее, бакалавр, магистр, кандидат наук, специалист, доктор наук, неоконченное высшее, среднее специальное, среднее (средняя школа));

— Название учебного заведения;

— Специальность (Выбор специальности происходит из справочника, начните вводить официальное название или код);

- Год окончания;
- Владение языками;
- Уровень владения языком (базовый, читаю и перевожу со словарем, разговорный технический, свободное владение).

Регистрация

Шаг 1 Регистрационные данные	Шаг 2 Личные данные	Шаг 3 Образование
Уровень образования	Название учебного заведения	
Специальность	Год окончания	
Владение языками	Уровень владения языком	
Дополнительные языки Вы сможете внести в личном кабинете		
Предыдущий шаг	Зарегистрироваться	

После заполнения всех полей участнику на электронную почту, которую он указал в анкете, придет письмо с подтверждением регистрации.

При необходимости изменения данных Вы можете перейти в раздел «Редактировать профиль» и поменять данные о себе.

2. Раздел «Авторизация»:

Раздел «Авторизация» позволяет осуществлять вход в Систему путем ввода логина и пароля, которые участник указал в анкете при регистрации.

Войти с паролем

Email

Пароль

Запомнить меня

[Восстановить пароль](#)

Войти

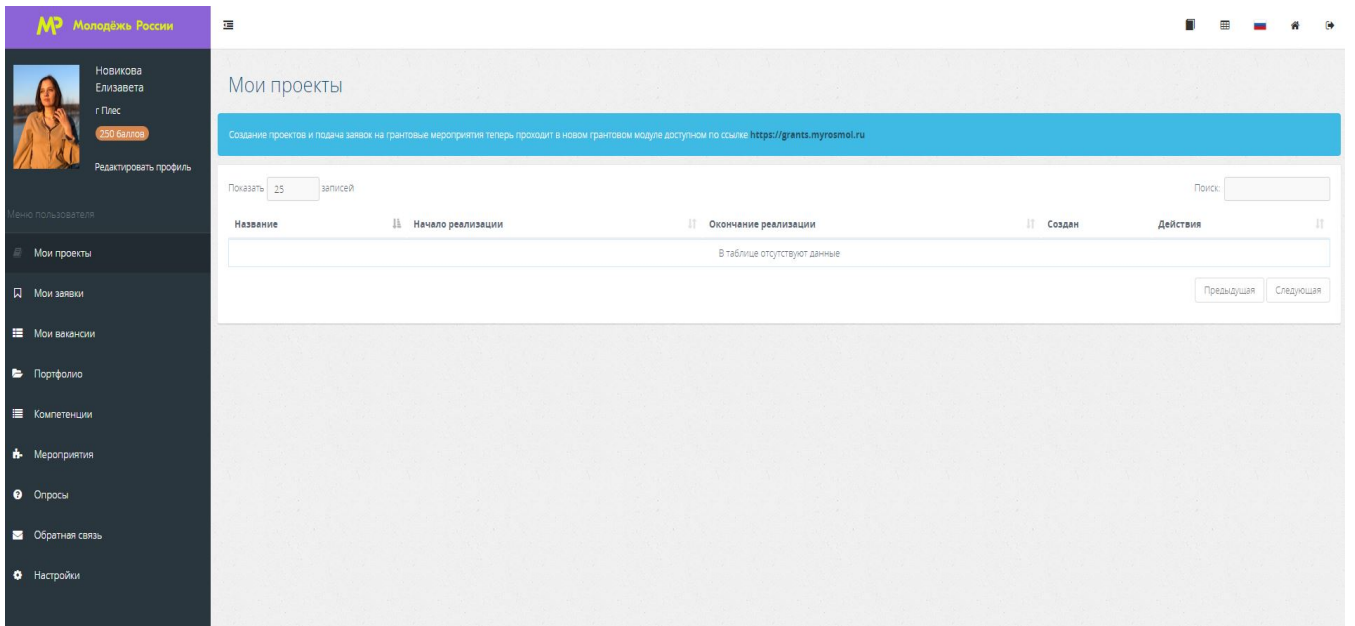
Регистрация

Войти через



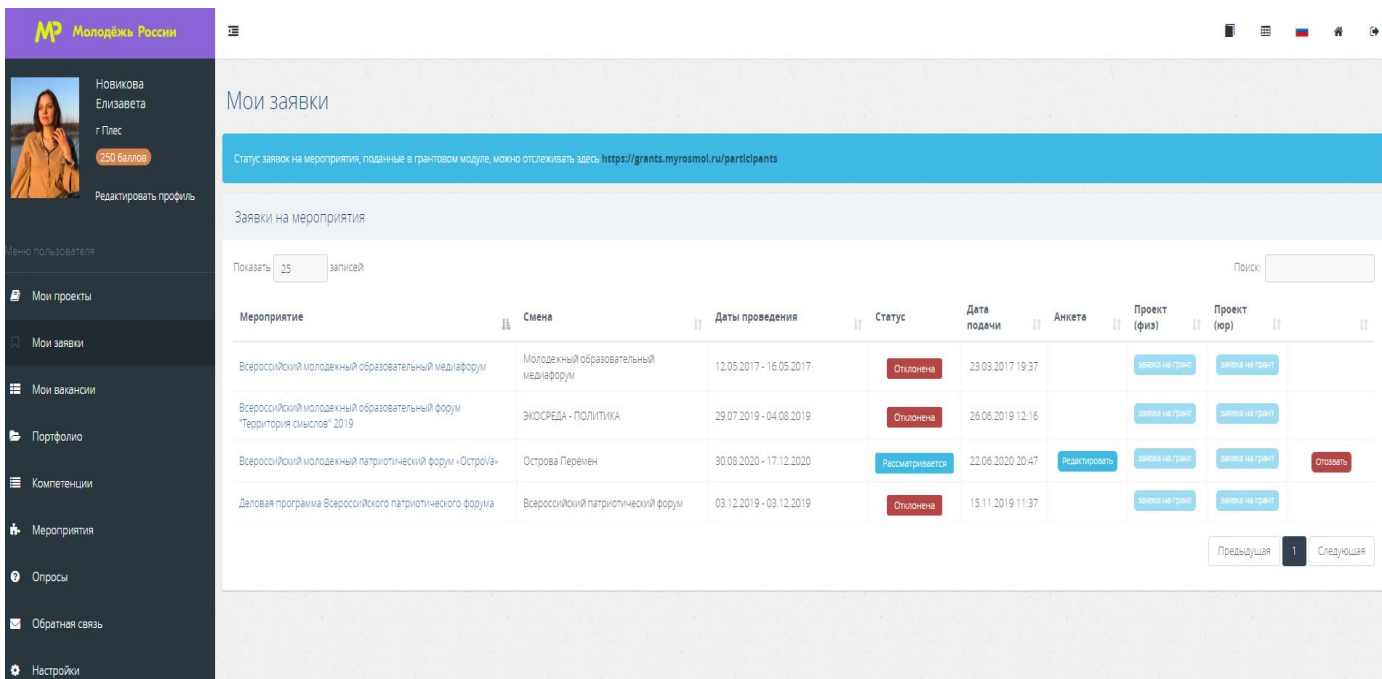
3. Раздел «Мои проекты»:

Раздел «Мои проекты» позволяет участнику просматривать ранее созданные проекты. Создание новых проектов и подача их на участие в грантовых конкурсах проходит в грантовом модуле <https://grants.myrosmol.ru/>



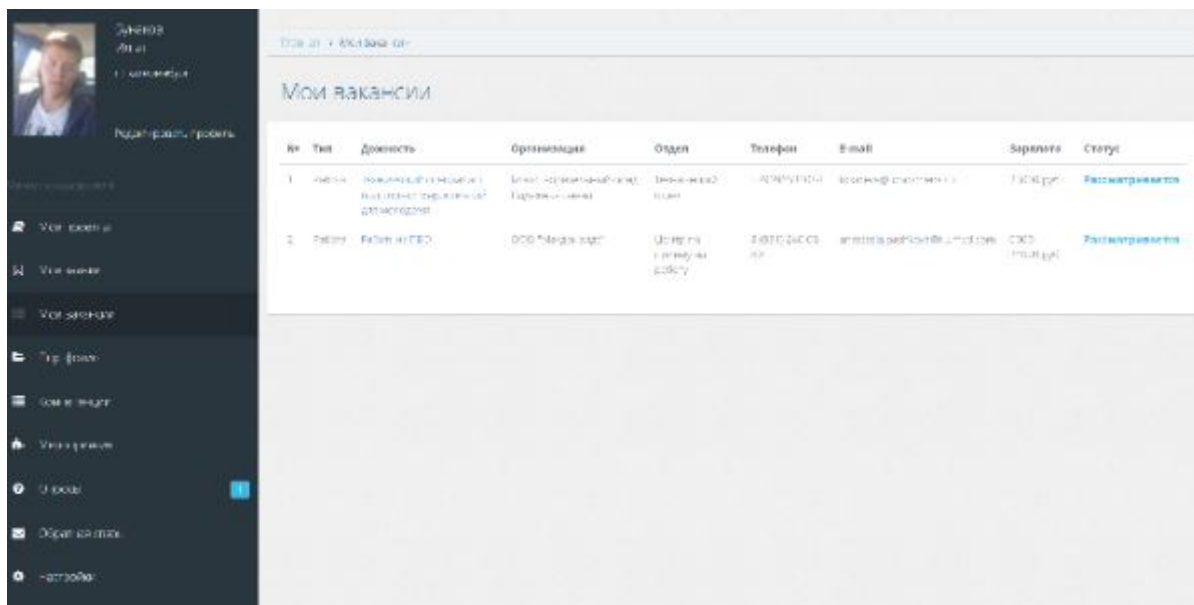
4. Раздел «Мои заявки»:

Раздел «Мои заявки» отображает полный список зарегистрированных заявок участника на мероприятия. А также участник может редактировать анкету, отзываться и отслеживать статус заявки (рассматривается, одобрена, отклонена, присутствовал).



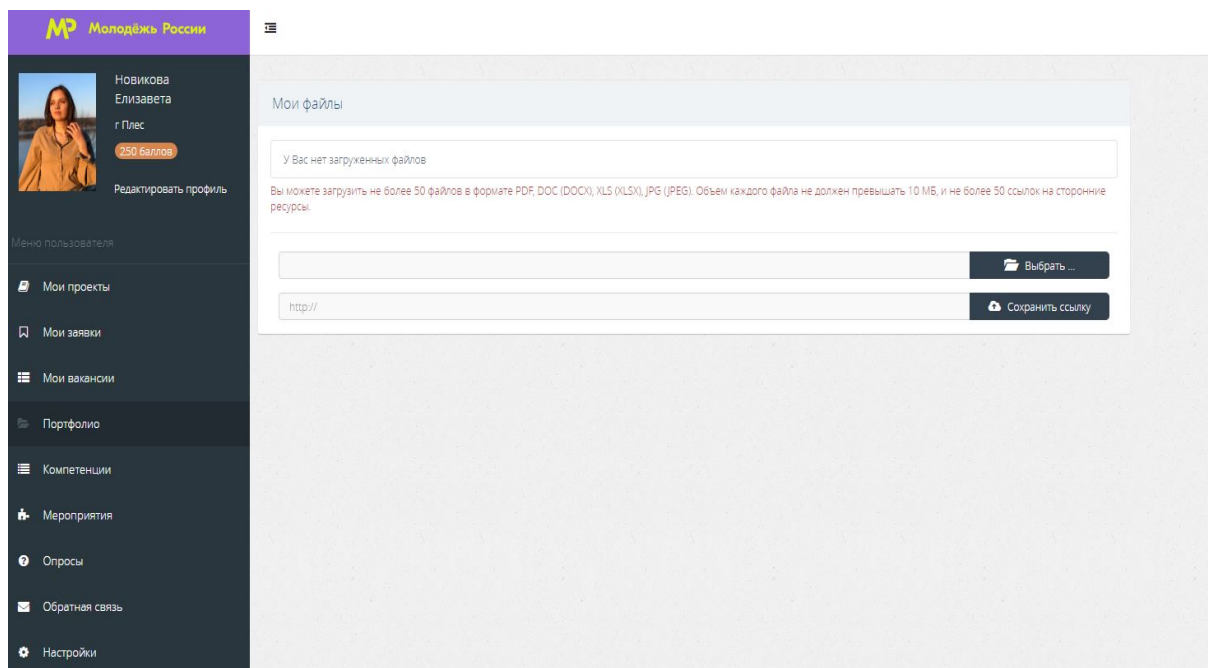
5. Раздел «Вакансии»:

В данном разделе участник может просмотреть Вакансии, по которым он откликнулся в разделе «Вакансии» <https://myrosmol.ru/vacancies> публичной части модуля ФГАИС «Молодежь России»



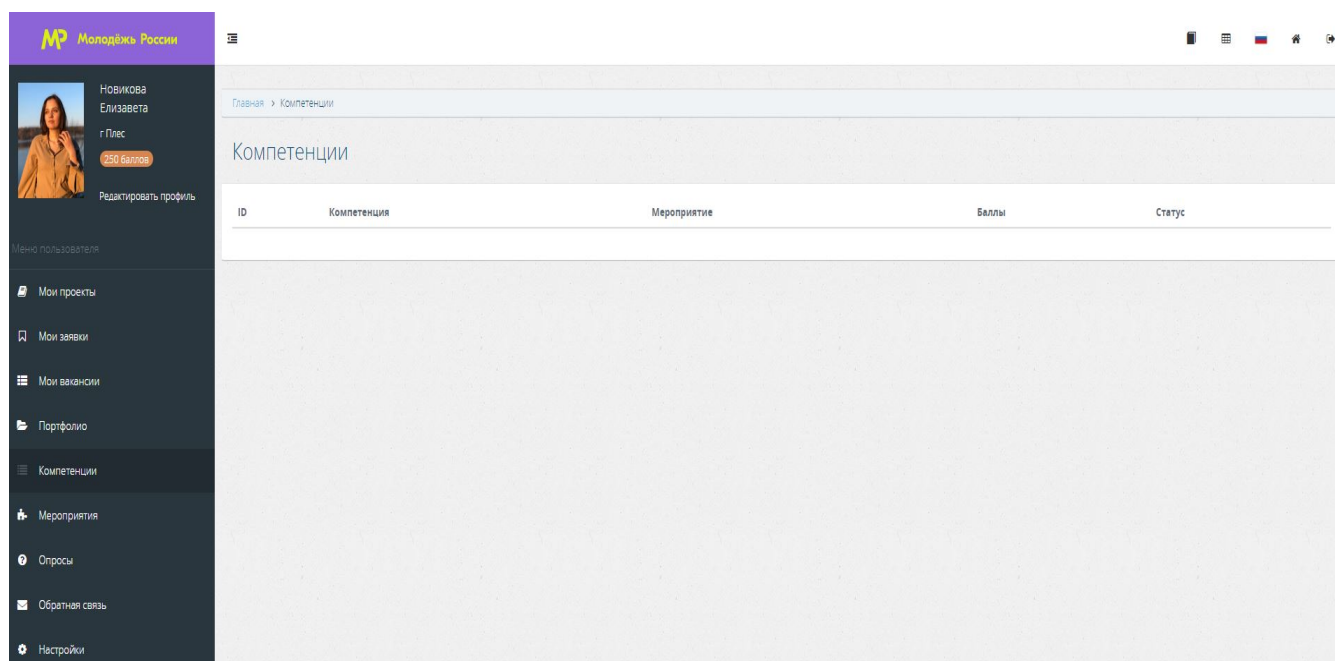
6. Раздел «Портфолио»:

В данном разделе участник может загрузить ссылки на актуальную информацию и файлы. Максимальное количество документов, которые участник может загрузить в личный кабинет, не должно превышать 10 шт. Размер одного файла не должен превышать 1 Мб. Также в данном разделе пользователь может скачать документы, которые были загружены конкретному пользователю.



7. Раздел «Компетенции»

В данном разделе отображаются компетенции, которые были вам присвоены организатором мероприятия, в котором вы участвовали, но при условии, что в данном мероприятии была заявлена «работа по развитию и усилению» компетенций.

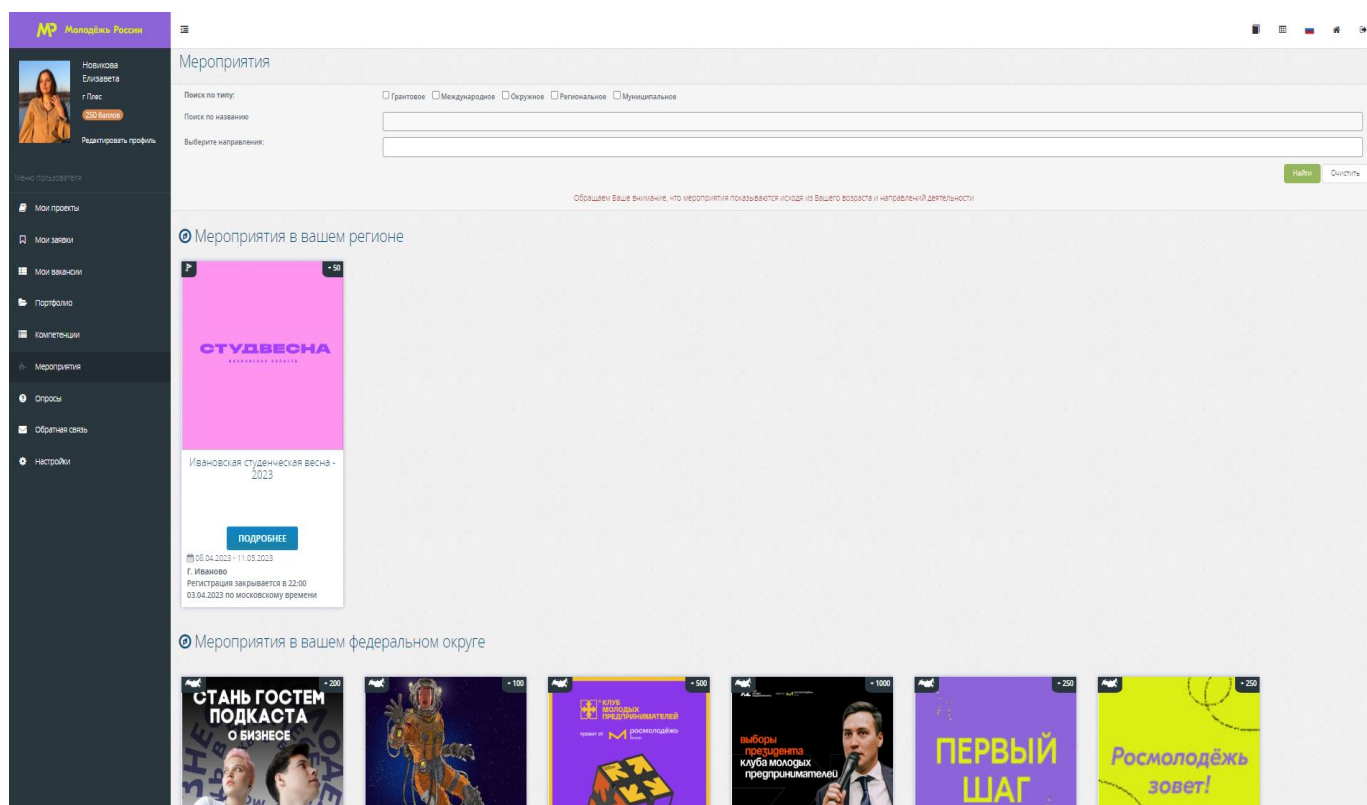


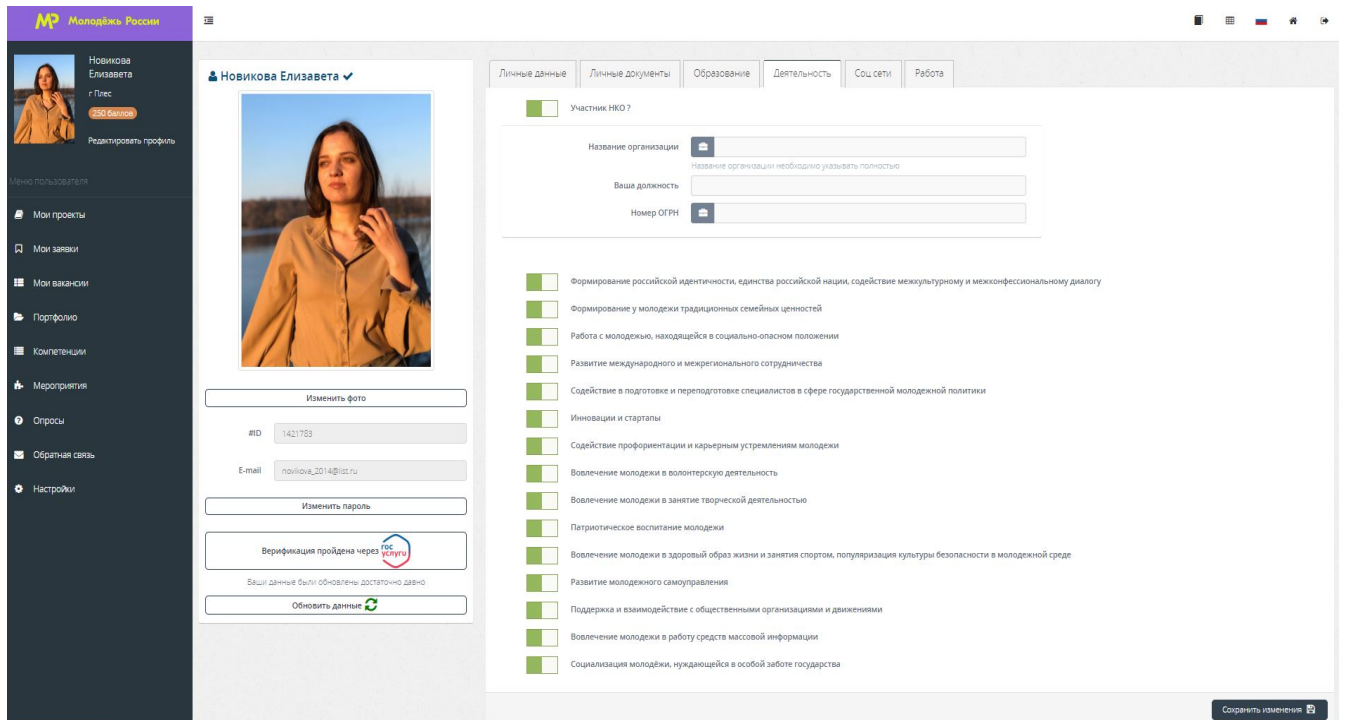
8. Раздел «Мероприятия»:

Раздел «Мероприятия» позволяет просмотреть список мероприятий, регистрация на которые открыта через Систему. Участники могут просмотреть краткую информацию о мероприятиях и подать заявку на интересующую смену.

Мероприятия в разделе отображаются только после выбора участником интересующих направлений деятельности. Для этого необходимо перейти в раздел «Редактировать профиль» / «Деятельность».

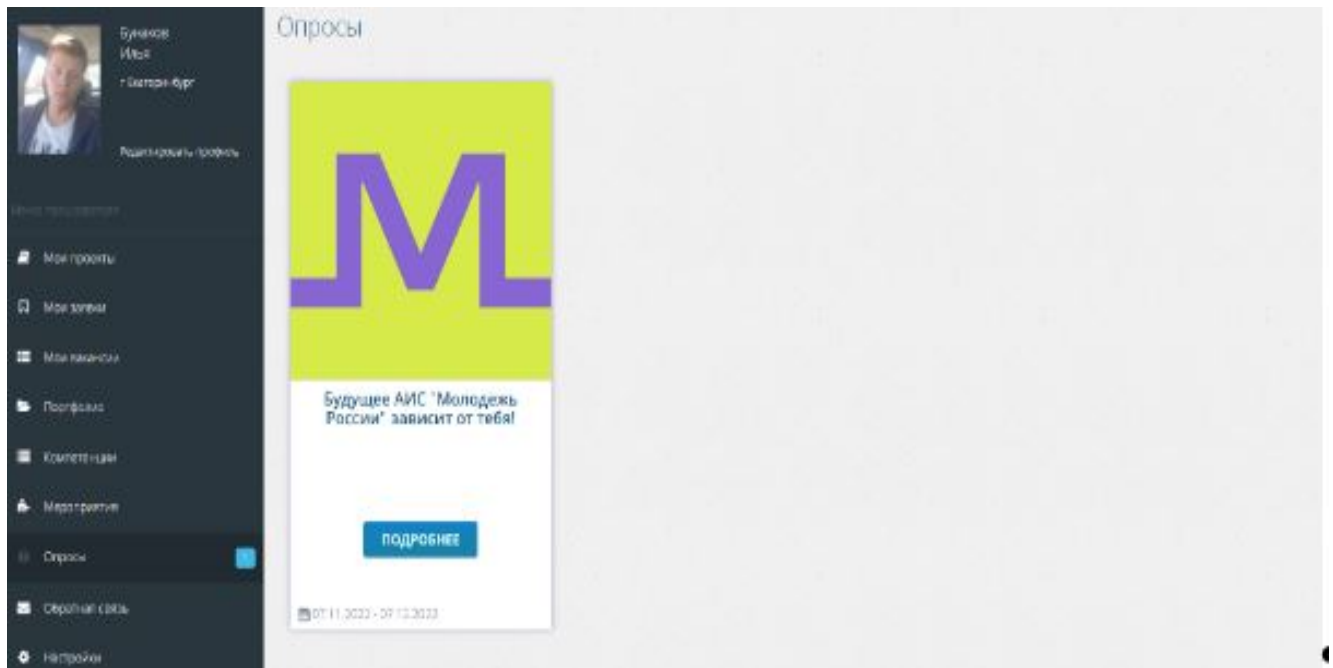
В данном разделе существует возможность подать заявку на выбранное мероприятие. Подача заявки может быть осуществлена через заполнение анкеты мероприятия.





9. Раздел «Опросы»:

Данный раздел отображает опросы, которые активны для сбора ответов. В данном разделе есть возможность просмотреть информацию об опросе и дать свои ответы на вопросы опроса.



10. Раздел «Обратная связь»:

Раздел «Обратная связь» предполагает обращение в организационный комитет конкретного мероприятия или в техническую службу поддержки.


Для этого Вам необходимо выбрать подходящую категорию в теме письма и описать сам вопрос. При необходимости можно прикрепить скриншоты с ошибкой (проблемой).

11. Раздел «Настройки»:

В данном разделе вы можете просмотреть и отозвать выданные ранее разрешения другим платформам на использование Ваших данных.

В этом же разделе вы можете отменить верификацию своего аккаунта в Системе, путем отзыва выданных разрешений Госуслугам.

MP Молодёжь России



Новикова
Елизавета

г. Плес

250 баллов

Редактировать профиль

Меню пользователя


- Мои проекты
- Мои заявки
- Мои вакансии
- Портфолио
- Компетенции
- Мероприятия
- Опросы
- Обратная связь
- Настройки

Веданные разрешения - 1

Грантовый модуль ФГИС

- Контактные данные (телефон, ссылки в социальных сетях)
 - Паспортные данные
 - Место проживания (страна, регион)
 - Фамилия до брака
 - Размер одежды и обуви
 - Образование
 - Адрес проживания
 - Данные кабинета ВУЗа
 - Адрес регистрации
 - СНИЛС
 - Тип гражданства
 - Email
- Место проживания (страна, регион, населенный пункт)
 - Роль
 - ФИО
 - Место проживания
 - Информация пользователя о себе
 - Национальность
 - Аватар
 - Должность
 - Место рождения
 - Флаг публичности профиля пользователя
 - Данные кабинета НИО
 - Номера телефонов
 - Базовая информация (ФИО, email)
 - Доверенное лицо
 - Место работы
 - ИНН
 - Значке явлюсь
 - Дата рождения
 - Ссылки на страницы в соц. сетях

Привязанные аккаунты - 1

 Госуслуги

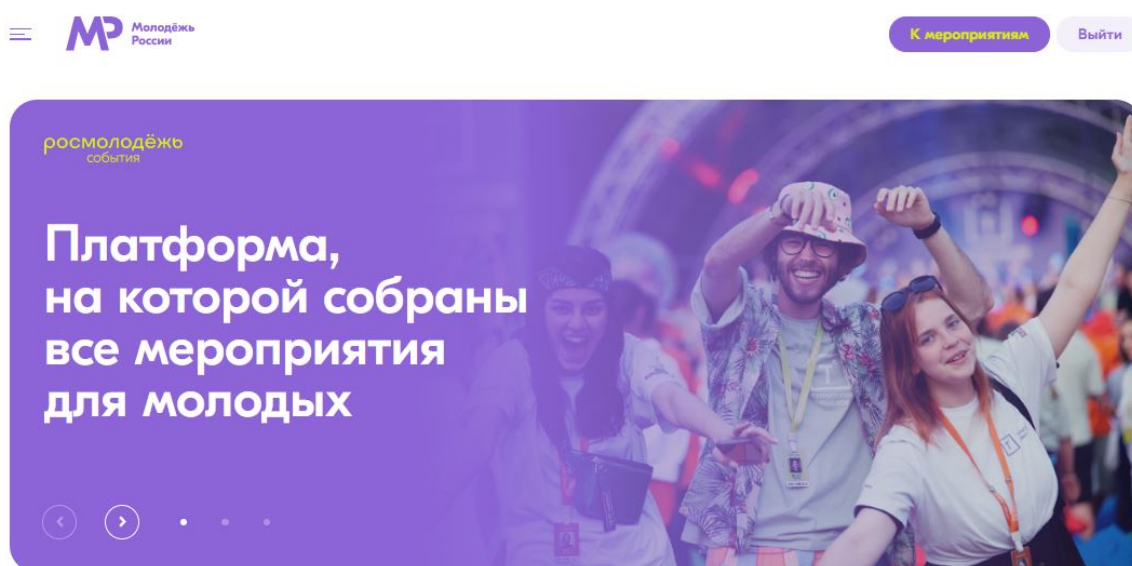
Далее будут описаны публичные страницы по ссылке:

<https://myrosmol.ru/>

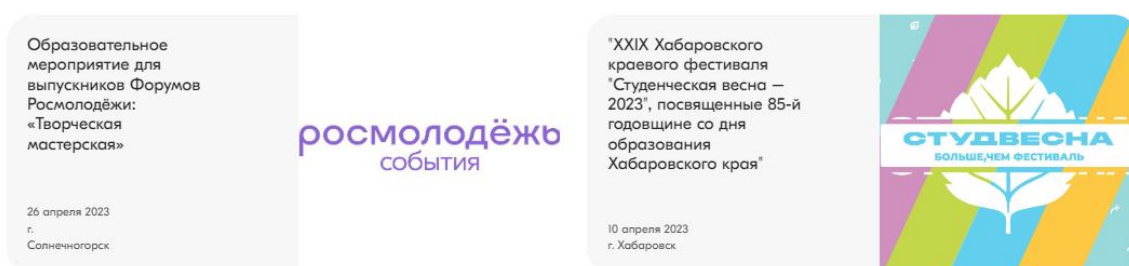
12. Публичная страница «Мероприятия»

На данной странице пользователь может просматривать информацию о мероприятиях в системе, не авторизовавшись в аккаунте.

Подать заявку на мероприятия в этом разделе невозможно.



Мероприятия



13. Публичная страница «Участники»

В данном разделе отображаются все кабинеты пользователей, кто включил функцию «Показывать профиль в публичной части» в меню

редактирования профиля. Для поиска возможно использовать различные фильтры.

Участники













Поиск

Поиск по фамилии Поиск по имени Поиск по отчеству

Поиск по мероприятию

Поиск по региону Поиск по городу









[Найти](#) [Очистить](#)

 Сидашев Глеб ID: 3934254 Короча	 Хамитов Эмиль ID: 3934255 Тюмень	 Абдулатипова Амина ID: 3934256	 Маркина Валерия ID: 3934257 Орёл
 Захарова Анастасия ID: 3934258 Купебаки	 Попов Константин ID: 3934259 Курск	 Лебедев Никита ID: 3934260 Челябинск	 Данильченко Антонина ID: 3934261 Прохладный
 Симаков Денис ID: 3934262 С. Позариха	 Сидоров Алексей ID: 3934263 Любохна	 Рюмина Анна ID: 3934264 Курск	 Веренцова Диана ID: 3934265 Екатеринбург

14. Раздел «Новости»

В данном разделе отображаются все новости молодёжной политики. Данный раздел получает новости с официального сайта Росмолодежь (fadm.gov.ru)/

Новости

 <p>20 марта 2023 14:33</p> <p>Более 20 молодежных форумов состоится в Архангельской области</p>	 <p>21 марта 2023 10:47</p> <p>Более 650 студентов томских колледжей и техникумов участвуют в фестивале «Студенческая весна»</p>	 <p>21 марта 2023 10:57</p> <p>Молодёжный флешмоб в честь Крымской весны прошёл в Калуге</p>	 <p>21 марта 2023 10:40</p> <p>Лучшим фильмом «Открытой премьеры» калужане выбрали «Музыку летней ночи»</p>
 <p>20 марта 2023 13:48</p> <p>Пензенская область разработала модель «Патриотической смены» для форума</p>	 <p>20 марта 2023 13:40</p> <p>Студенты вузов приняли участие в турнире по парламентским</p>	 <p>14 марта 2023 13:30</p> <p>В Калуге открылась фотовыставка, посвящённая истории поискового движения</p>	 <p>20 марта 2023 13:24</p> <p>Начальник управления молодежной политики провёл встречу с</p>

15. Раздел «Вакансии»

На данной странице отображаются актуальные вакансии для молодежи, размещённые работодателями. В данном разделе есть возможность осуществить поиск вакансии по различным параметрам, просмотреть информацию о вакансии и откликнуться на нее.

Молодежь России

К мероприятиям Выйти

Вакансии

Поиск по вакансиям **Найти**

Главная > Вакансии

Все вакансии

Найдено вакансий: 76

От 2 000 р. До 70 000 р.

Отобразить вакансии без указания заработной платы

Вакансия Практика

Сферы деятельности

- Автомобильный бизнес
- Административная работа
- Банки, инвестиции
- Без опыта, студенты
- Бухгалтерия, финансы
- Домашний персонал
- ЖКХ, эксплуатация
- Искусство, развлечения
- Консультирование
- Маркетинг, реклама, PR
- Медицина, фармацевтика
- Образование наука
- Охрана, безопасность
- Продажи
- Производство, сырье, с/х
- Строительство
- Транспорт, логистика
- Туризм, рестораны
- Фитнес, салоны красоты

Технический специалист подготовки мероприятий для молодежи 30 000 руб.

Москва Благоприятный фонд Надежная смена Технический отдел Работа

Фонд «Надежная смена» (<https://fondsmena.ru>) с 2007 года реализует молодежные образовательные проекты для школьников, студентов, молодых работников предприятий топливно-энергетического и минерально-сырьевого комплексов, направленных на формирование и развитие кадрового резерва. С помощью вашей работы лучшие школьники поступят в инженерные вузы, студенты попадут на практику и будут трудоустроены, молодые специалисты получат развитие профессиональной карьеры. В целях реализации образовательных проектов для молодежи энергетической отрасли (Олимпиады, конкурсы, Чемпионаты инженерных кейсов для школьников, студентов и молодых специалистов ТЭК и МСК России) участвовать в разработке проектной документации (шаблоны таблиц для выгрузки регистрационных данных, таблицы мониторинга, списки рассылок документов и др.), вести работу с электронными таблицами проектов (списки участников, экспертов, базы контактов образовательных организаций и др.).

Подробнее ... 28.12.2020

Врач-педиатр 35 000 руб.

Тамбов Тамбовское областное государственное бюджетное учреждение здравоохранения «Городская Тамбовская детская поликлиника имени Валерия Ковалева г.Тамбова» (ТОГБУЗ «ГДП Ковалева г. Тамбова») Педиатрическое отделение Работа

Обследование детей с целью установления диагноза Назначение лечения детям и контроль его эффективности и безопасности Реализация и контроль эффективности индивидуальных реабилитационных программ для детей Проведение профилактических мероприятий, в том числе санитарно-просветительной работы, среди детей и их родителей Организация деятельности

16. «Гранты»

Кнопка перемещает нас в грантовый модуль ФГАИС «Молодежь России», где можно создать свой проект и отправить его на участие в грантовом конкурсе - <https://grants.myrosmol.ru/> .

17. «Опросы»

Кнопка перемещает нас в основной модуль ФГАИС «Молодежь России», где можно пройти опрос и оставить обратную связь - <https://myrosmol.ru/survey>.

18. Раздел «Помощь»

В данном разделе вы можете увидеть Общую информацию о системе ФГАИС «Молодежь России», изучить Пользовательское соглашение и Соглашение на обработку персональных данных, а так же, перейти в раздел Часто задаваемых вопросов «FAQ».


[К мероприятиям](#)
[Выйти](#)

Помощь

[Общая информация](#)
[Пользовательское соглашение](#)
[Соглашение на обработку персональных данных](#)
[FAQ](#)

Общая информация

Федеральное агентство по делам молодёжи — надёжный государственный партнёр для всех частных и общественных проектов, ориентированных на молодёжь и ее интересы. Агентство строит работу на принципах сотрудничества и созидания.

Федеральное агентство стремится стать сервисной площадкой, чтобы оказывать максимальное содействие в развитии молодёжи, выступая навигатором существующих и создающихся возможностей в нашей стране.

Мы организуем форумы и мероприятия, оказываем поддержку молодёжи во всех регионах нашей страны.

Мы гордимся историями успеха наших подопечных. С помощью подведомственных учреждений решаем широкий круг задач, руководствуясь Основами государственной молодёжной политики Российской Федерации на период до 2025 г.



19. FAQ

Раздел часто задаваемых вопросов. Изучите его, прежде чем обращаться с вопросами в техническую поддержку и к организаторам мероприятий.


[К мероприятиям](#)
[Выйти](#)

Помощь

FAQ

- Что такое ФГАИС «Молодёжь России?»
- Как зарегистрироваться в ФГАИС «Молодёжь России?»
- Что такое рейтинг и как он формируется?
- Как восстановить пароль для входа в Личный кабинет?
- Не могу зайти в мероприятие / страница переходит в раздел «новости» / нет кнопки подать заявку
- До сих пор статус «рассматривается»
- Возможно ли подать заявку на участие в мероприятии после её отклонения?
- В разделе «Мероприятия» пусто

20. Профилактика негативных проявлений / Мониторинг показателей федеральных проектов

В данном разделе размещены различные документы о профилактике негативных проявлений / Мониторинге показателей федеральных проектов, которые можно скачать или перейти на внешний ресурс для их просмотра.

Профилактика негативных проявлений

- Методические рекомендации
- Материалы:
 - Рекомендации_по_информ_освещению_мероприятий_2.pdf
- Лучшие практики
- Видеоматериалы
- Информационные материалы
- Банк Антинаркотических ресурсов

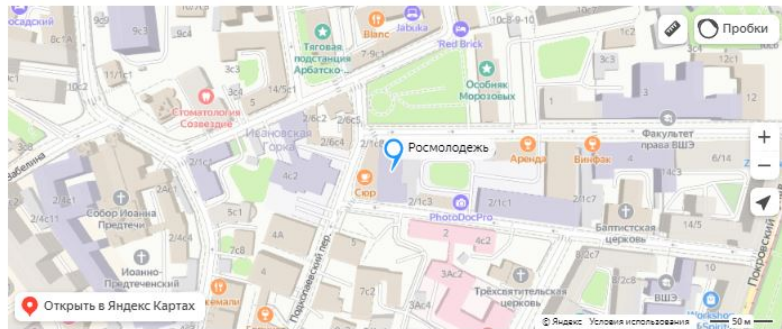
Мониторинг показателей федеральных проектов

- Файлы:
 - Мониторинг_показателей_ФП_во_ФГАИС_2022_год.xlsx

17. Контакты

Контакты и часы работы Федерального агентства по делам молодежи.

Наш адрес



Главный офис

Москва, Большой Трёхвятительский переулоч, дом 2/1 строение 2

Понедельник — Четверг, 9:00 — 18:00

Пятница, 9:00 — 16:45

Справочная служба

Тел.:8 (800) 333-77-37

Факс: +7 499 270-20-79

Официальный адрес электронной почты

op@fadm.gov.ru